


גירסה חדשה למערכת "נעה"



שלום לכולם – תיקון חדש (4) לגרסה 10 (מומלץ להדפיס ולשמור)

- ✓ **מהלך ההתקנה קצר יחסית (מספר שניות). יש להמתין בסבלנות לסימו.**
- ✓ **בשום אופן אין לכבות את המחשב לפני תום המהלך!!!**
- ✓ המסמך מפרט את החידושים והשינויים העיקריים בתיקון, אך בנוסף להם ישנם תיקונים רבים אשר מפאת הרצון לקצר לא מפורטים כאן. תגלו אותם בעצמכם במהלך העבודה השוטף עם נעה. **בהצלחה!**
- ✓ **להורדת תיקון 4 לגרסה 10 לחץ כאן**

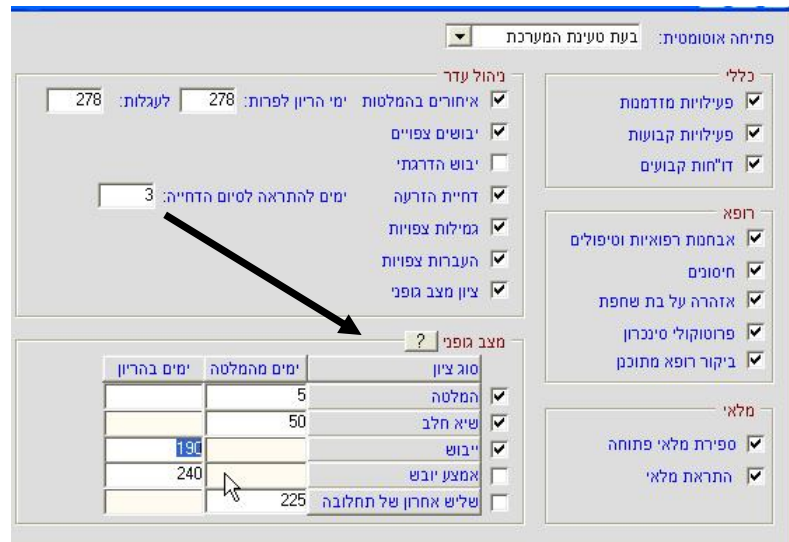
פירוט השינויים בגרסה 10:

- **חלב קיץ/חורף –** לאור השינויים בהגדרות חודשי ייצור קיץ וחורף נבנה מנגנון גמיש המאפשר לרפתן לקבוע בעצמו את חודשי הייצור לפי עונה, לכל שנה בנפרד. מגיעים לחלון ההגדרה מהתפריט: <<חלב>> כללי<< הגדרת חודשי קיץ/חורף.
- **חלב יומי מבקרי החליבה –** נוסף חלון מפורט המציג את פירוט הייצור היומי לכל חליבה וכן ממוצעים לפרה ולחולבת. הנתונים מוצגים גם כגרף. מגיעים לחלון דרך התפריט: <<חלב>> בקרי חליבה<< סיכום תקופתי של חלב יומי. למשקי רובוט תוצג בנוסף עמודה של חלב יומי לפרות שזוהו.
- **תמיכה מרחוק –** נוספה אפשרות לבצע התחברות לתמיכה מרחוק של נעה מתוך התוכנה. הכניסה דרך התפריט: עזרה<< אודות<< תמיכה מרחוק.
- **דוח שיווק חלב למחלבה –** הדוח שכולם מכירים עובר שינוי קטן, נוספה עמודה המציגה את ספירות החיידקים בתאריכים הרלוונטיים ויורדת העמודה שהציגה את אחוז המוצקים הכללי.
- **תמונה של הפרה בכרטיס פרה –** לבקשת הרפתנים חובבי הצילום נוספה אפשרות להציג תמונה של הפרה בכרטיס הפרה, בתוך הלשונית של "שיפוט רפתן". יש ליצור קישור בין כרטיס הפרה לקובץ התמונה שלה ע"י לחיצה על האייקון המתאים.
- **חלון בחירת בני בקר חכם –** לבקשת הרפתנים חלון בחירת בני בקר, אשר נפתח ממספר חלונות בנעה והאייקון שלו הוא  זוכר את הבחירה שלנו לאחר שחוזרים אליו. כך ניתן לחזור לחלון במידה ושכחנו פרה אחת ואין צורך להקליד את כל הפרות שבחרנו פעם נוספת.
- **ייצוא פתרון מנה כקובץ –** כעת ניתן לבחור את שם הקובץ המיוצא וגם את מיקומו בכונן המחשב. בעבר היו תכונות אלו נקבעות אוטומטית.
- **סיכום מזונות יומי –** תוקן הבאג בדוח החדש שיצא בגרסה 10 שהיום האחרון של החודש לא נספר. בנוסף לכך נוספה שורת סיכום.

• **אינדיקציה על מחלות מדבקות** – בדף למזריע וברשימת ההמלטות הצפויות תופיע האינדיקציה למחלות מדבקות במידה ולפרה יש כאלו.

• **חלון חדש לקביעת והצגת הקריטריונים לציון מצב גופני (צמ"ג)** – דרך החלון החדש ניתן לבצע את הפעולות הבאות:

1. לזמן אוטומטית ליומן העבודה פרות שצריכות לקבל צמ"ג. ניתן לבחור את סוג הציון הגופני הרצוי האפשרות הזו מומלצת לרפתנים אשר מבצעים מצ"ג בעצמם על בסיס קבוע.
2. להגדיר את הפרמטרים לשליפת פרות למצב גופני ליומן העבודה. שימו לב לאייקון החדש בצורת סימן שאלה המופיע בכותרת, דרכו ניתן לראות את הגדרות המערכת לימים לכל סוג ציון גופני.



• **העברת קוד של פרות לביקור רופא מנעה ל SCR** – לאחר הכנת ביקור רופא בנעה מעבירים את הנתונים ל- SCR. בקובץ הנוצר מועברות הפרות למערכת החליבה ושם ניתן לעשות בהם שימוש ללא צורך בהקלדת דינית. ניתן למשל להפרידן אוטומטית בשער מיון וכו'.

• **ביטול אוטומטי של הפסקת הזרעה אחרי המלטה** – בעבר נמחק אוטומטית הסטטוס של הפסקת הזרעה לאחר שפרה המליטה. כעת ניתן להגדיר במאפייני משק האם רוצים מחיקה אוטומטית לאחר המלטה או לא. מגיעים מהתפריט: תשתיות << מאפייני משק >> ניהול רפת חלב.

• **עדכון מחירי מיקסים לפי שינוי במחירי המזונות** – בעבר היה צורך ליצור מחדש מיקס בכדי לחשב את מחירו החדש, לאחר שהיה שינוי במחירי המזונות המרכיבים אותו. כעת ניתן לחשב את המחיר החדש של חליפה/פרמיקס ללא צורך לשנות את הרכבו או להריץ פתרון מנה מחדש.

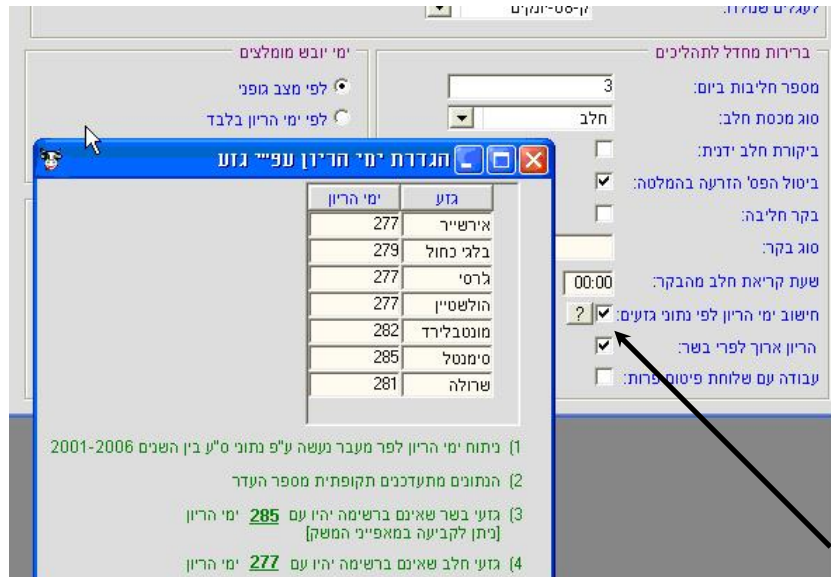
• **התראת יתרת מלאי מינימאלי ליומן העבודה** – דרך חלון יתרות מלאי ניתן להגדיר לכל מזון את הכמות המינימלית להצגת התראה ביומן העבודה.

• **זימון ישיר** – בעת דיווח על המלטה/הפלה עם אופן המלטה שונה מ- "תקין" תפתח אוטומטית אפשרות ל"זימון ישיר" של הפרה לביקור הרופא הקרוב.

• **מסומנת ליציאה בכרטיס פרה** – נוסף שדה של מסומנת ליציאה בכרטיס פרה, כך ניתן לסמן פרה ליציאה מיד עם הכנסת קוד להפסקת הזרעה. השדה מופיע בפולדר "כללי" למטה.

• **חלון נתוני פרוטוקול סנכרון** – חלון המציג את השלבים שעוברת הפרה בפרוטוקולי הסנכרון השונים. כרגע זה חלון המציג מידע בלבד, בעתיד ניתן יהיה להגדיר ימים לכל שלב בנפרד לפי רצון המשתמש. מגיעים אליו מהתפריט: ניהול עדר << ביקור רופא >> פרוטוקול סנכרון.

- **ביקור רופא** – נוסף אירוע של ציון גופני המלטה וניתן כעת ליצור בעזרתו פרמטר לזימון אוטומטי של פרות לביקור. רב המשקים אינם זקוקים לפרמטר
- **מספור אוטומטי של נקבות בשר** – כעת ניתן להגדיר האם מעוניינים שנעה תמספר אוטומטית את הנקבות הנולדות לפרי בשר במספרים של זכרים. מגיעים לאפשרות זו מהתפריט: תשתיות << מאפייני משק.
- **דוח סיכום חודשי** – נוספה אפשרות להצגה של סיכום השוואתי בין שנים של מספר חודשים בלבד, כלומר ניתן להשוות את ביצועי 9 חודשים מול 9 חודשים של השנה שעברה וכו'.
- **חישוב ימי הריון לפי גזע** – ניתן כעת לבקש חישוב ימי הריון מדויק לפי גזע. עושים זאת ע"י סימון התיבה בחלון תשתיות << מאפייני משק >> ניהול רפת חלב. הסבר ופירוט באיור הבא:



בברכה, בועז וצוות נעה